


















# Calendrier de recueil

Jour	date 	Heure 	minutes 	évacuer 	aspect 	nombre 	fuites 	Notes 
		1 <sup>ère</sup> selle	Durée WC	facile difficile	Bristol	Selles/24h	0 à +++	
Lundi	../..	.. h ..						
Mardi	../..	.. h ..						
Mercredi	../..	.. h ..						
Jeudi	../..	.. h ..						
Vendredi	../..	.. h ..						
Samedi	../..	.. h ..						
Dimanche	../..	.. h ..						

Type 1	Type 2	Type 3	Type 4	Type 5	Type 6	Type 7
						
Petites crottes dures et détachées, qui ressemblent à des noix (difficiles à évacuer)	Selles grumeleuses en forme de saucisse	Ressemble à une saucisse avec des craquelures en surface	Ressemble à une saucisse ou à un serpent, lisse et molle	Petites crottes molles aux bords nets (faciles à évacuer)	Morceaux floconneux aux bords irréguliers, selles en bouillie	Selles liquides, sans morceaux solides, entièrement liquides